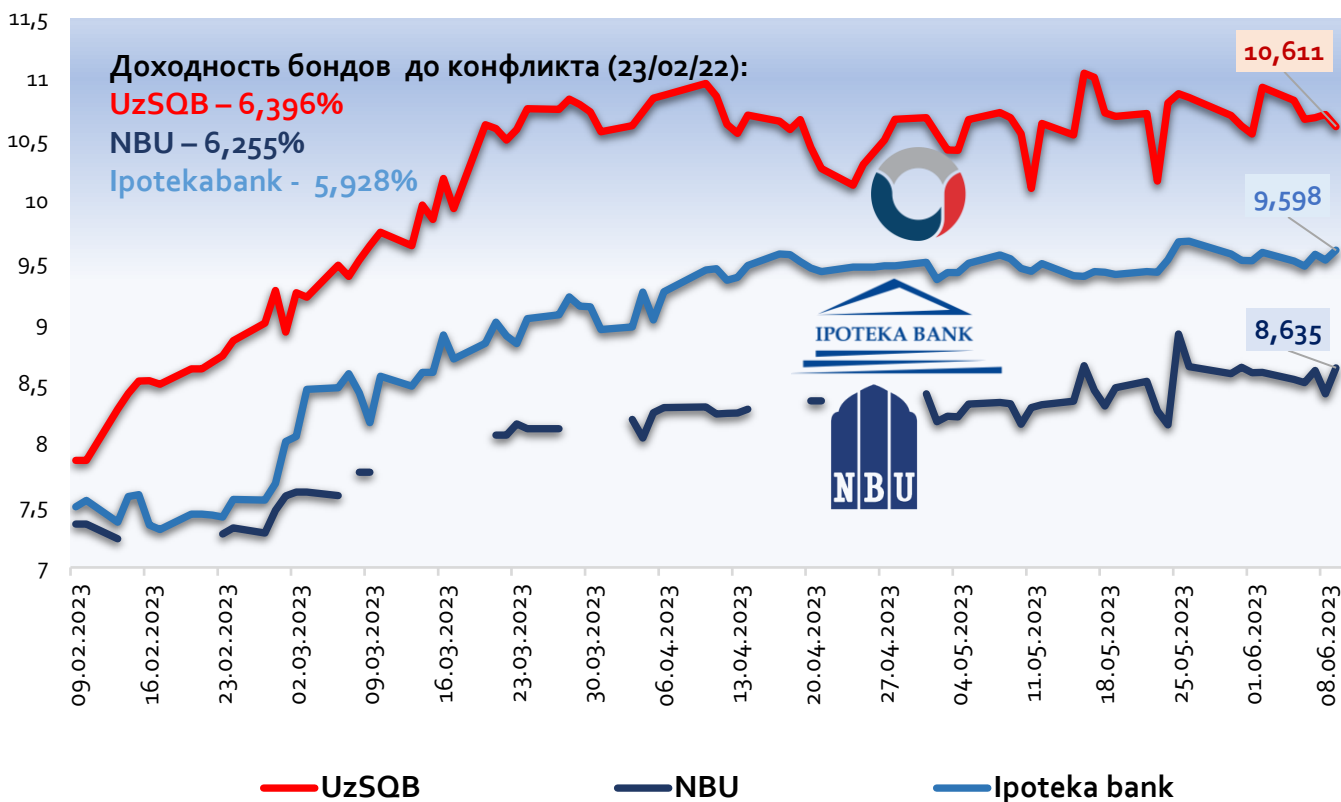


Краткий обзор мировых и финансовых рынков (12.06.2023 г.)

Доходность еврооблигаций УзПСБ, Ипотека банка и НБУ (09 фев. – 09 июн. 2023 по Bloomberg)

Доходность евробондов УзПСБ, Ипотека банка и Уэнацбанка, в %

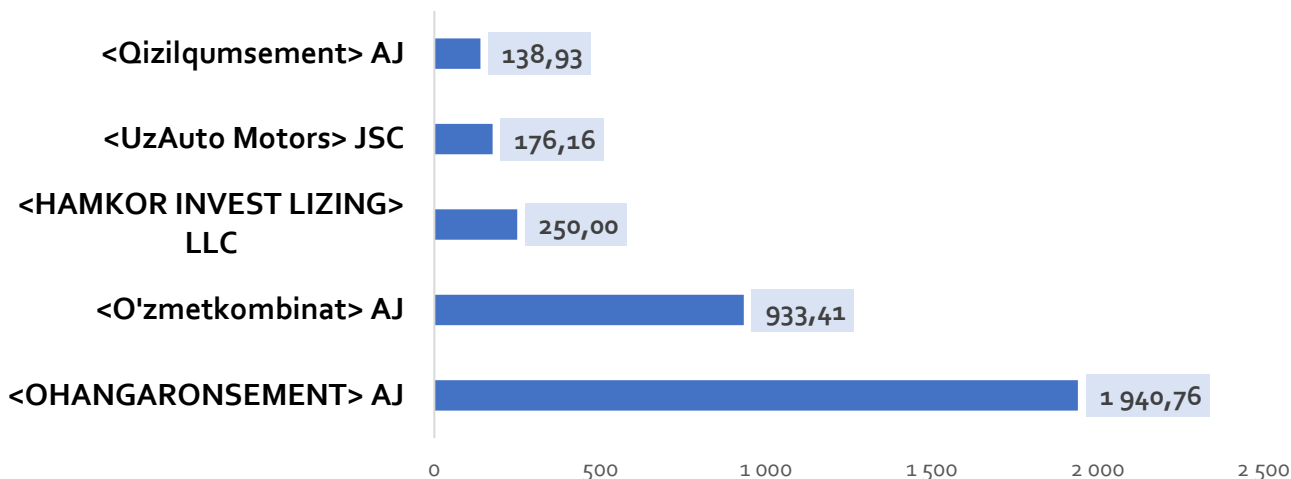


- Доходность евробондов **Узпромстройбанка** прошлую неделю начала со **снижения** (-0,11 п.п. относительно конца предыдущей недели). Доходность снижалась на протяжении недели с небольшим отскоком в четверг и в пятницу достигла отметки **10,61%**, тем самым завершив неделю со **снижением на 0,32 п.п.**;
- У доходности евробондов **Ипотека банка** наблюдались незначительные колебания на протяжении прошлой недели в пределах 0,004 п.п., к концу недели показатель вырос на 0,02 п.п. относительно предыдущей недели и составил **9,60%**;
- Доходность евробондов **НБУ** находилась в пределах 8,5% на прошлой неделе, снизившись в четверг до показателя 8,42%, но в пятницу вновь выросла до **8,63%**.

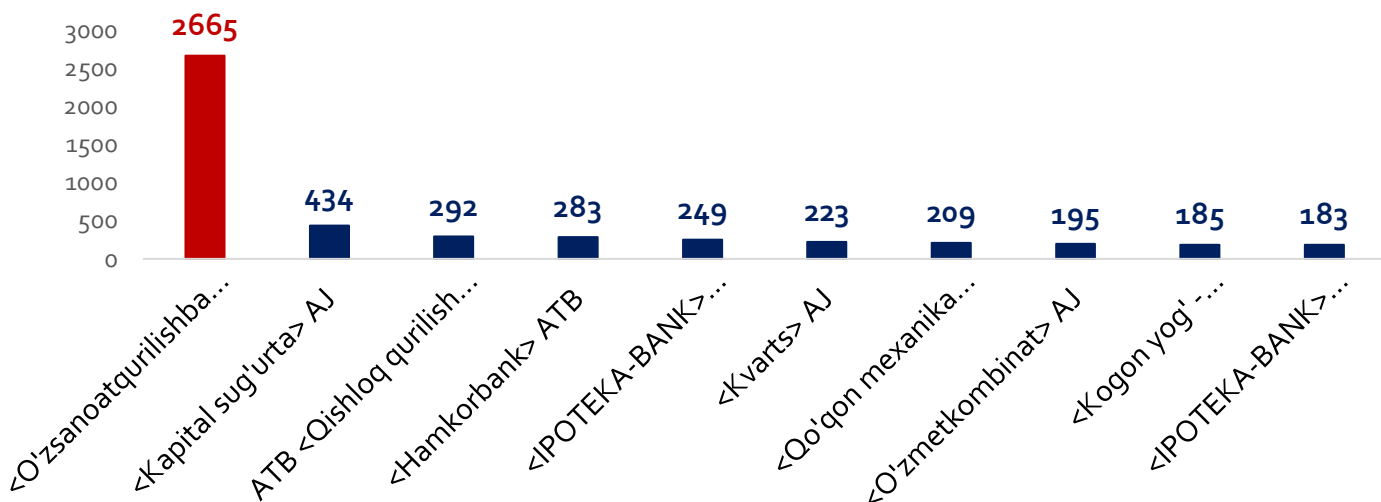
Топ 5 компаний по объёму сделок

Совокупный объем торгов на период с 5 по 10 июня составил **4,03 млрд сум**, из которых **3,44 млрд сум** или **85,3%** приходится на долю 5 нижеперечисленных компаний. Наибольший объем торгов пришелся на **<OHANGARONSEMENT> AJ** **1,9 млрд сум** (**48,2%**).

МЛН СУМ

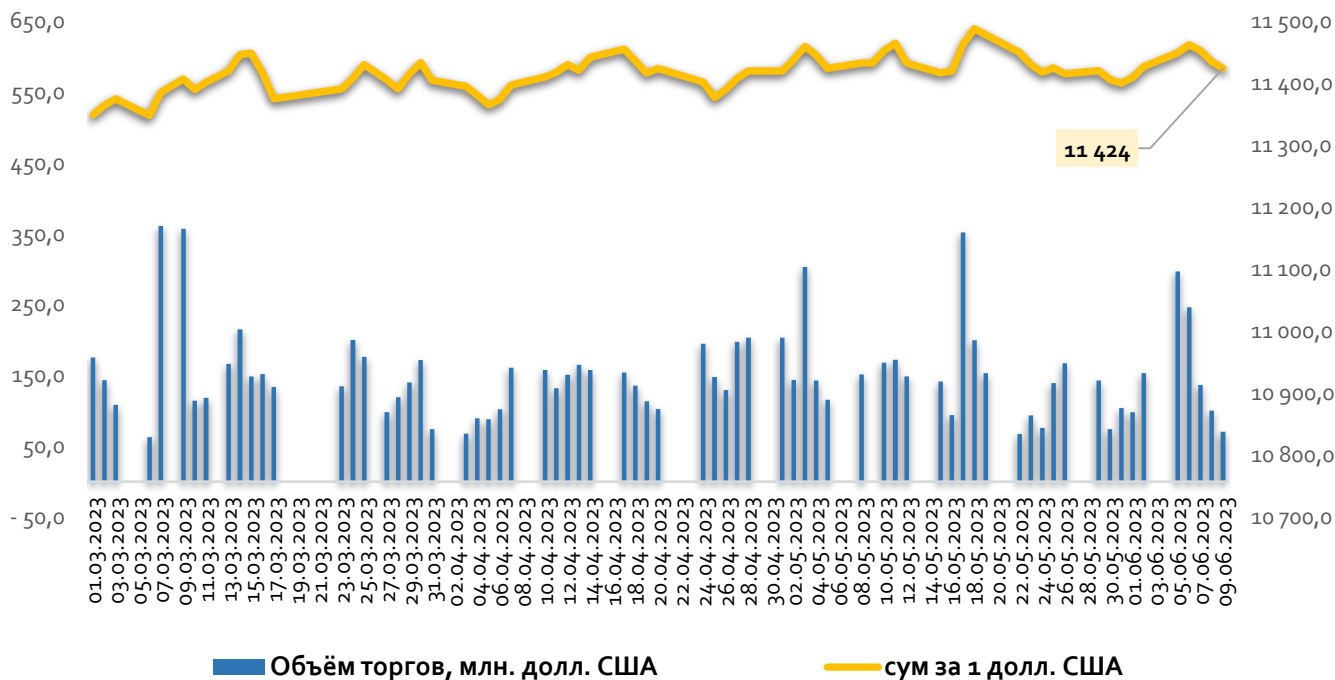


За отчетный период были совершены **7 844** сделки, из которых **4 918** или **62,7%** приходится на долю нижеперечисленных **10 компаний**. На долю Узпромстройбанка приходится **2 665** сделок по **простым акциям**, на сумму **7,4 млн сум**.



По состоянию на 9 июня т.г. цена закрытия за одну простую акцию Узпромстройбанка сохранилась на отметке **10 сум**.

Обменный курс доллара к суму и объём торгов на Узбекской республиканской валютной бирже



На прошлой неделе курс сума к доллару укрепился на **25,1 сума** (-0,22%) и составил 11 424 сум за долл.

Объём торгов на валютной бирже с 5 по 9 июня составил **851 млн долл. США**, что на 278,8 млн долл. больше объёмов предыдущей недели.

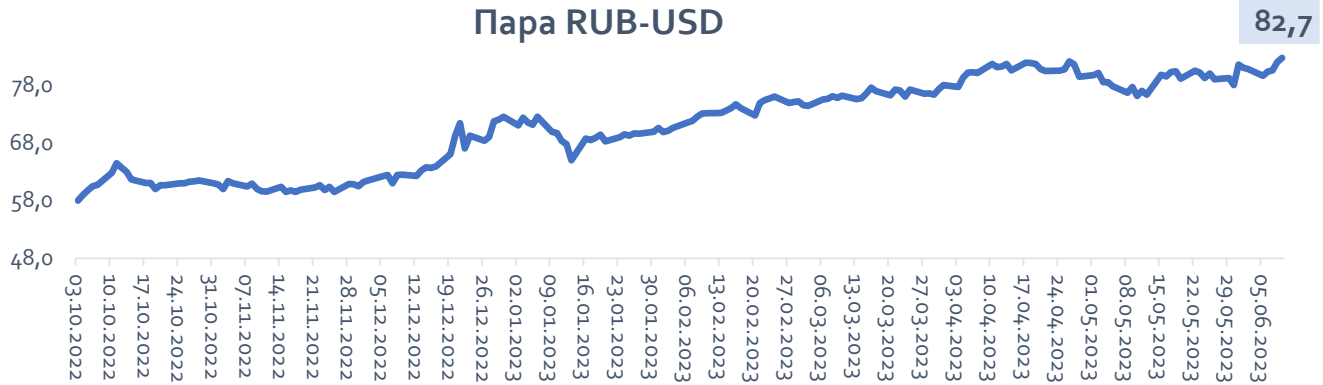


По состоянию на **12.06.2023 г.** выгодный курс **для покупки USD** населением отмечен в НБУ, Равнак, Асака, Азия Альянс, Садерат, Пойтахт и Тенге банках – 11 460 сум за долл. В остальных банках курс варьировался в пределах 11 470-480 сум за долл.



Выгодный курс для **продажи доллара населением** отмечен в Равнак и Халк банках – **11 420 сум** за 1 долл. Низкий курс был отмечен в KDB банке на уровне – **11 365 сум** за 1 долл.

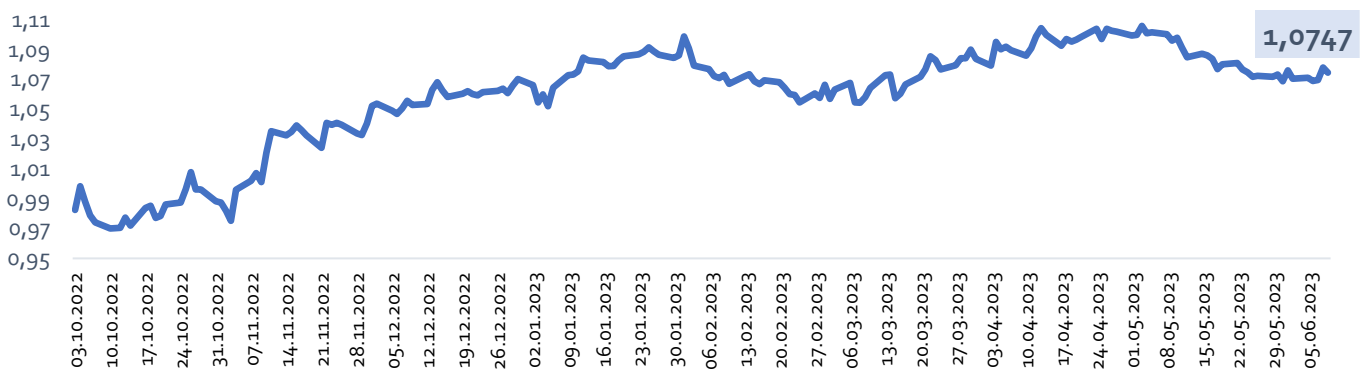
Валютные пары



Курс доллара впервые за два месяца превысил 83 рубля

- Курс доллара вырос на 0,53%, до 83,0375 руб. в пятницу утром, согласно данным Московской биржи. Однако день закрылся на отметке 82,7 руб. В предыдущий раз американская валюта торговалась выше отметки 83 руб. два месяца назад — 7 апреля.
- Рост спроса на валюту, по мнению экспертов может быть связан с тем, что некоторые трейдеры заранее стали хеджироваться перед выходными, а крупные экспортеры сократили продажу валютной выручки.
- Кроме того, причинами, оказавшими негативное влияние на курс рубля относительно доллара и евро, могли стать ожидания новостей о возможных санкциях и факторы внутренней политики

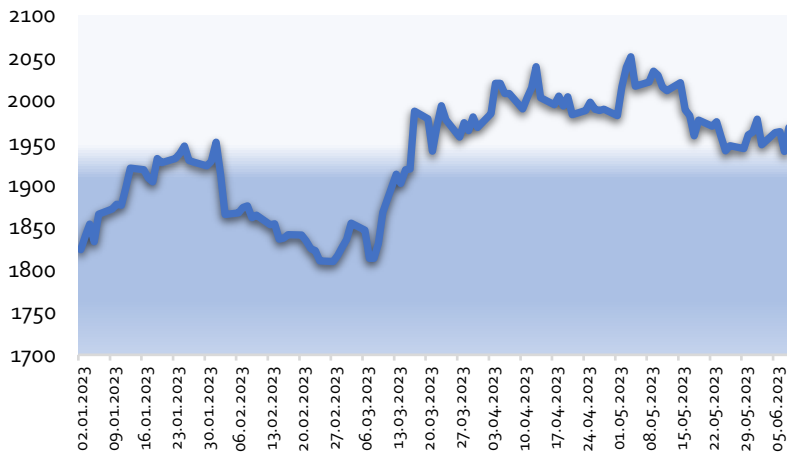
Динамика EUR-USD



- Пара EUR/USD показывает смешанную динамику в ходе торговой сессии четверга и консолидируется вблизи 1.07. Торговая активность на рынке остается низкой, что обусловлено отсутствием важных фундаментальных новостей и выжидательной позицией трейдеров в преддверии заседания ФРС и ЕЦБ, которые состоятся на следующей неделе.
- На данный момент потенциал роста европейской валюты существенно ограничен слабыми макроэкономическими данными из еврозоны.

Цена на золото и биткоин

Динамика цен на золото
(за унцию в долл. США)



Золото ослабло из-за возрождения доллара

- В течение предыдущих трёх месяцев инвесторы оставались в безопасном убежище, поскольку неуверенность на рынке USD продолжала нарастать. Однако на следующей неделе ожидаются ключевые новости из США - решение по процентной ставке. Согласно многочисленным заявлениям ФРС, она останется без изменений.
- В преддверии этого события участники рынка уже готовятся к ралли на основных мажорных валютных парах, избавляясь от золота и перераспределяя свои активы. В случае прорыва ключевого уровня поддержки 1935.00, мы можем ожидать значительного снижения к уровню 1858.00.

Динамика цен на биткоин

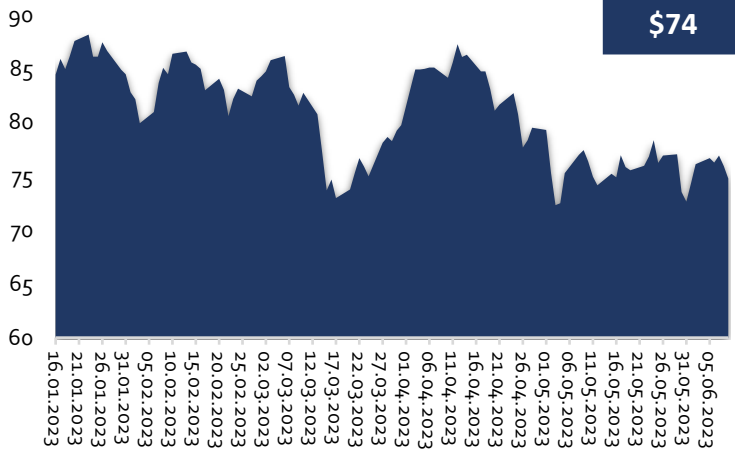


Цена биткоина продолжает падение

- Криптовалюта Биткоин в последний раз торговалась на уровне \$25 995,1 упав на 1,57% в течение дня. К концу торгового дня 11 июня цена биткоина составляла \$ 26 030.
- Рыночная капитализация биткоина составляет \$510,45 млрд или 47,04% от всей капитализации криптовалют.

Цены на сырьевые товары

Динамика цен на нефть Brent
(за баррель в долл. США)

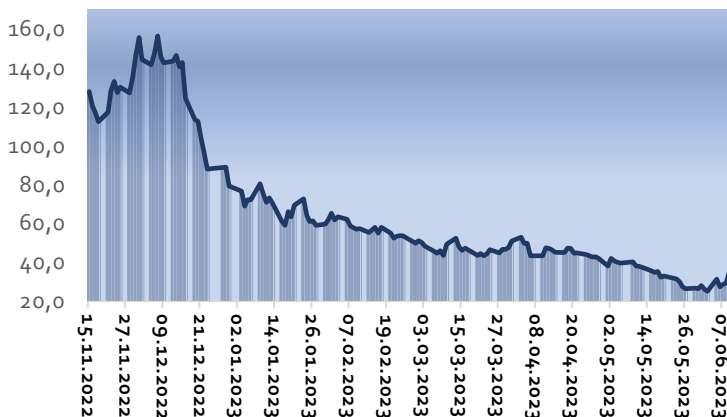


В США сообщили о самом большом недельном падении цен на нефть с начала мая

- По итогам прошедшей недели биржевые цены на нефть североморской марки Brent упали на 1,8% за неделю до уровня \$74 за баррель. Речь идет о стоимости контрактов (фьючерсах) на поставку сырья в среднесрочной перспективе, за семь дней она продемонстрировала наибольшее падение с начала мая, сообщает агентство Bloomberg.

- Биржевой спад происходит на фоне недавней переоценки аналитиками одного из крупнейших мировых инвестиционных банков — Goldman Sachs — стоимости нефти к концу текущего года. Согласно новому прогнозу экономистов, баррель Brent к концу текущего года будет стоить \$86.

Динамика цен на газ TTF,
(за мегаватт-час в долл.)



Фьючерсы на природный газ подорожали во время европейской и американской сессий

- Котировки фьючерсов на природный газ выросли во время европейской сессии в пятницу.
- На Нью-Йоркской товарной бирже фьючерсы на природный газ с поставкой в июле торгуются по цене 2,32 долл. за млн БТЕ, на момент написания данного комментария поднявшись на 1,40%.
- Максимумом сессии выступила отметка долл. за млн БТЕ. На момент написания материала природный газ нашел поддержку на уровне 2,173 долл. и сопротивление — на 2,380 долл.

Еврозона столкнулась с первой рецессией со времен пандемии

Bloomberg: Экономика еврозоны в первом квартале 2023 года сократилась на 0,1%. Европейская экономика снизилась второй квартал подряд — в четвертом квартале прошлого года спад составил 0,1%. Это стало первой полугодовой рецессией в Европе со времен пандемии коронавируса, отмечает агентство.

Рецессия — удар для политиков ЕС и сотрудников Европейского центрбанка (ЕЦБ), которые неоднократно заявляли, что спад можно предотвратить, даже когда инфляция взлетела до максимума за всю историю еврозоны.

По данным Евростата, снижение ВВП еврозоны в первом квартале было обусловлено сокращением государственных расходов и расходов домохозяйств. Негативный вклад внесло и снижение товарно-материальных запасов, а восстановление торговли оказала поддержку европейской экономике, отмечает агентство.

Согласно Forbes всего из 20 стран еврозоны рецессия затронула экономики Германии, Литвы, Мальты, Нидерландов, Греции, Ирландии и Эстонии, чей ВВП не растет с конца 2021 года.

Иностранные инвесторы массово избавляются от китайских активов

Atlantic Council подсчитал, что за 2 последних года иностранные инвесторы в массовом порядке продавали китайские акции, разочарованные усилением влияния Си Цзиньпина и растущей геополитической напряженностью.

Отток инвесторов связан с возрастанием риска вложений в Китай, считают аналитики. Своего рода «топливом» для этого служат неблагоприятные экономические показатели Китая в последнее время, в частности, неравномерное восстановление экономики после COVID-19.

Управляющие иностранными фондами продали огромное количество китайских ценных бумаг в ответ на политику Си Цзиньпина и растущую напряженность между США и Китаем.

Если говорить о цифрах, то институциональные инвесторы продали чистых облигаций страны на \$148 млрд с начала 2022 года, и китайские акции резко упали.

Помимо опасений перед ужесточением регулятивных мер, риск инвестирования в китайские ценные бумаги растет из-за низкой доходности активов. Многие институциональные учреждения выбирают другие рынки, такие, как Индия. С другой стороны, Китай сталкивается с противодействием со стороны США, всячески пытающихся помешать ему разрабатывать новейшие технологии.

США назвали страны, которые помогают России избежать санкции

Согласно данным, приведенным американской медиа-организацией в области политической журналистики Politico, Госдеп США обвинил ряд стран в помощи России. Отмечается, что европейские компании продают электронику в другие страны, а те, в свою очередь, перепродают товар России. Такого рода канал поставки санкции на сегодняшний день не учитывают. Таким образом, подобного рода обход санкций остается «существенной проблемой». По итогу, в подобного рода действиях обвинили 5 стран: **Армения, Грузия, Казахстан, ОАЭ, Турция.**

Цены производителей в Китае упали до наименьшего значения за семь лет, поскольку над экономикой нависла дефляция

Индекс цен производителей в мае упал на 4,6%, что стало самым резким падением в годовом исчислении за семь лет, когда в мае 2016 года цены производителей в годовом исчислении упали на 7,2%.

Zhiwei Zhang из Pinpoint Asset Management сказал: «Риск дефляции по-прежнему давит на экономику. Последние экономические показатели постоянно сигнализируют о том, что экономика охлаждается». Национальное статистическое бюро Китая объяснило снижение цен общим снижением мировых цен на сырьевые товары, а также снижением совокупного спроса.

Данные показали, что горнодобывающая и сырьевая промышленность привели к снижению цен производителей, в то время как цены на продукты питания, табак и алкоголь привели к росту потребительских цен, темпы которого также снижаются. Индекс потребительских цен в Китае в мае вырос на 0,2% по сравнению с прошлым годом, свидетельствуют правительственные данные, тогда как экономисты, опрошенные Reuters, ожидали роста в 0,3%.